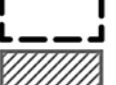








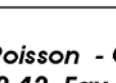


Rayon d'affichage : 3 km

-  Emprise actuelle autorisée
-  Emprise sollicitée en extension
-  Emprise sollicitée en régularisation
-  Limite de section cadastrale
-  Limite départementale
-  Limite communale
- Usage du bâti :**
-  Habitation
-  Annexe
-  Bâtiment agricole
-  Bâtiment de la carrière

Aucune voie de chemin de fer n'a été recensée dans un rayon de 300 m

KCE015/1115 - Juin 2017

**A** Rue Siméon Poisson - Campus de Ker-Lann - 35170 BRUZ  
**X** : 02 99 52 52 12 Fax : 02 99 52 52 11  
**E** : axe@axe-environnement.fr

